

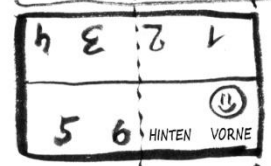
# WIE DU DEIN EIGENES HEFTERL MACHST



1 IN DER HÄLFTE  
FALTEN (lange Seite)



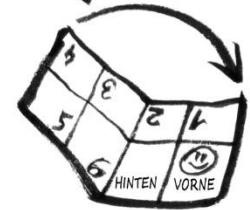
2 IN DER HÄLFTE  
FALTEN (kurze Seite)




3 NOCHMAL  
HALBIEREN



4 ZUSAMMEN  
LEGEN



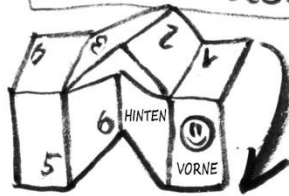
5 MITTE SCHNEIDEN



6 WIEDER  
AUFMACHEN



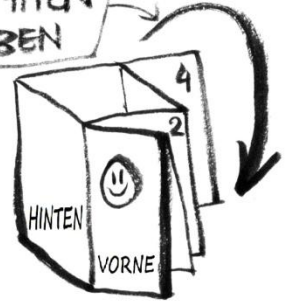
7 ZUSAMMEN  
LEGEN




8 GANZ ZUSAMMEN  
LEGEN, DANN ...



9 ZUSAMMEN  
SCHIEBEN



10 GANZ  
ZUSAMMEN  
KLAPPEN



... INNEN AUF=  
FALTEN



FERTIG!  
JUHU!